

**Stampa Intero Modello in data : 14/10/2021**


Tipo Rilevazione : CONSUNTIVAZIONE SPESE											Anno : 2020										
Tipo Istituzione : COMUNI											Contratto : REGIONI E AUT.LOC. (CCNL NAZ.)										
Istituzione : 1158 - BROGLIANO																					
Organo di Controllo di Primo Livello : RTS VICENZA																					

	T1	T1a	T1b	T1c	T1c bis	T1d	T1e	T1f	T1g	T1s d	T2	T2a	T3	T4	T5	T6	T7	T8	T9	T10	T11	T12	T13	T14	T15	S1	S1A	SICI	Tab. Ric.	
Genute	X										X	X	X	X	X	X	X	X	X		X	X	X	X	X	X	X	X	X	X
Dichiarate	X										X	X	X		X		X	X	X		X	X	X	X	X	X	X	X	X	X
Inviare	X										X	X	X		X		X	X	X		X	X	X	X	X	X	X	X	X	X



**Il Modello inviato risulta certificato in data : 07/10/2021**

**Il Modello inviato è stato certificato la prima volta in data : 09/09/2021**

**IL REVISORE**



**IL RESPONSABILE DEL SERVIZIO FINANZIARIO**  
 COS. M. G. M. G. M. G.

# Riepilogo Anomalie

	NSIS	SQ1	SQ2	SQ3	SQ4	SQ5	SQ6	SQ7	SQ8	SQ9	SQ10
Stato	-	NO	NO	NO	NO	NO	NO	NO	NO	NO	NO

	IN1	IN2	IN3	IN4	IN5	IN6	IN7	IN8	IN9	IN10	IN11	IN12	IN13	IN14	IN15	IN16	IN17
Stato	NO	NO	NO	NO	GA	GA	GA	NO	NO	NO	GA	NO	NO	NO	NO	NO	NO

**Qualora presenti, il dettaglio delle anomalie e delle giustificazioni adottate dall'amministrazione alle incongruenze è riportato nel "PDF delle anomalie" che dovrà? essere presentato all'Organo di controllo contestualmente al presente modello del Conto annuale**

**"Giustificazione presente" se lo stato ha valore GP;**

**"Accettata con riserva" se lo stato ha valore GR;**

**"Accettata" se lo stato ha valore GA;**

**"Non applicabile per il contratto corrente" se lo stato ha valore "-";**

# Personale a tempo indeterminato (Tab.1) - Dati riepilogativi dell'ultimo triennio

Gli aggiornamenti dei prospetti del riepilogo triennale saranno visibili dal giorno successivo a quello di salvataggio delle tabelle. Data ultimo aggiornamento dei valori calcolati: 14/10/2021 01:43:24  
Gli aggiornamenti dei prospetti del riepilogo triennale vengono effettuati solo per gli ultimi 3 anni di rilevazione

	Personale a tempo indeterminato al 31.12 (Tab. 1)			Numero Mensilità / 12 (Tab. 12)			Spese per retribuzioni lorde (Tab. 12+13)			di cui arretrati anni precedenti (Tab. 12+13)		
	2018	2019	2020	2018	2019	2020	2018	2019	2020	2018	2019	2020
<b>SEGRETARI COMUNALI E PROVINCIALI</b>	0	0	0	0	0	0	11.974	0	735	0	0	0
<b>CATEGORIA D</b>	3	3	2	2,67	2,74	2	96.528	102.158	95.842	924	0	0
<b>CATEGORIA C</b>	8	8	8	8,09	7,83	7,83	215.785	211.490	224.012	3.693	0	0
<b>CATEGORIA B</b>	4	4	4	3,67	3,67	3,79	91.513	90.909	94.413	1.414	0	0
<b>Totale</b>	15	15	14	14,42	14,24	13,62	415.800	404.557	415.002	6.031	0	0
				<b>Tabella 14</b>			<b>197.288</b>	<b>180.933</b>	<b>200.994</b>			
				<b>Totale costo annuo del lavoro(Tab.12+13+14)</b>			<b>613.088</b>	<b>585.490</b>	<b>615.996</b>			

# Personale a tempo indeterminato (Tab.1) - Spese medie pro-capite annue in euro dell'ultimo triennio

Gli aggiornamenti dei prospetti del riepilogo triennale saranno visibili dal giorno successivo a quello di salvataggio delle tabelle. Data ultimo aggiornamento dei valori calcolati: 14/10/2021 01:43:24  
Gli aggiornamenti dei prospetti del riepilogo triennale vengono effettuati solo per gli ultimi 3 anni di rilevazione

	Mensilità/12			Spese medie escluso arretrati a.p. (Tab. 12+13)			Spese medie per competenze fisse escluso arretrati a.p. (Tab.12)			Spese medie per competenze accessorie escluso arretrati a.p. (Tab.13)			Valori medi per arretrati a.p. di Tab.12			Valori medi per arretrati a.p. di Tab.13		
	2018	2019	2020	2018	2019	2020	2018	2019	2020	2018	2019	2020	2018	2019	2020	2018	2019	2020
<b>SEGRETARI COMUNALI E PROVINCIALI</b>	0	0	0	n.c.	0	n.c.	n.c.	0	n.c.	n.c.	0	n.c.	n.c.	0	n.c.	n.c.	0	n.c.
<b>CATEGORIA D</b>	2,67	2,74	2	35.852	37.341	47.921	27.904	28.037	29.093	7.947	9.304	18.829	345	0	0	2	0	0
<b>CATEGORIA C</b>	8,09	7,83	7,83	26.227	26.999	28.597	23.748	23.965	23.968	2.480	3.034	4.630	437	0	0	20	0	0
<b>CATEGORIA B</b>	3,67	3,67	3,79	24.572	24.793	24.911	21.576	21.724	21.751	2.996	3.069	3.160	378	0	0	8	0	0
<b>Totale per Istituzione</b>	<b>14,42</b>	<b>14,24</b>	<b>13,62</b>	<b>27.606</b>	<b>28.420</b>	<b>30.409</b>	<b>23.981</b>	<b>24.171</b>	<b>24.104</b>	<b>3.625</b>	<b>4.249</b>	<b>6.306</b>	<b>405</b>	<b>0</b>	<b>0</b>	<b>14</b>	<b>0</b>	<b>0</b>

1. Le Spese medie annue per ciascuna Categoria sono calcolate dividendo il totale delle spese delle qualifiche appartenenti alla categoria per le unità di riferimento (mensilità della tabella 12 / 12) della stessa categoria.
2. Le Spese medie annue per Istituzione sono calcolate come la somma su tutte le categorie del prodotto di ciascun valore medio \* mensilità/12 divisa per il totale delle mensilità/12 sommate su tutte le categorie dell'Istituzione.

n.c: non calcolabile per mancanza di mensilità attribuite alla categoria

# Giorni medi assenza - Dati riepilogativi dell'ultimo triennio

Gli aggiornamenti dei prospetti del riepilogo triennale saranno visibili dal giorno successivo a quello di salvataggio delle tabelle. Data ultimo aggiornamento dei valori calcolati: 14/10/2021 01:43:24  
Gli aggiornamenti dei prospetti del riepilogo triennale vengono effettuati solo per gli ultimi 3 anni di rilevazione

PERSONALE				GIORNI ASSENZA MEDI ANNUI								
Presenti di riferimento				Ferie			Assenza malattia retribuita			Altre assenze (meno formazione)		
	2018	2019	2020	2018	2019	2020	2018	2019	2020	2018	2019	2020
SEGRETARI COMUNALI E PROVINCIALI	1	1	0	0	0	0	0	0	0	0	0	0
CATEGORIA D	3	3	4	27	27,33	8,75	2,33	21,33	55,75	7,67	4,67	0,5
CATEGORIA C	9	8	8	27,56	46,13	27	3,56	2	7,75	3	4,75	4,63
CATEGORIA B	4	4	4	32	31,75	28,75	4,5	0	5	3,25	3,75	3,5
<b>Totale personale a t. indeterminato al 31.12 (Tab. 1) o Valore Medio (1)</b>	<b>17</b>	<b>16</b>	<b>16</b>	<b>26,88</b>	<b>36,13</b>	<b>22,88</b>	<b>3,35</b>	<b>5</b>	<b>19,06</b>	<b>3,71</b>	<b>4,19</b>	<b>3,31</b>

(1) Presenti di riferimento per determinare i gg di assenza: personale presente al 31.12 di tabella 1 - personale comandato/distaccato fuori ruolo, in esonero e in convenzione dell'amministrazione di tabella 3 + personale comandato/distaccato fuori ruolo esterno e in convenzione esterna di tabella 3

n.c: non calcolabile per mancanza di presenti di riferimento

# Personale Flessibile (Tab.2 e SI1) - Dati riepilogativi dell'ultimo triennio

Gli aggiornamenti dei prospetti del riepilogo triennale saranno visibili dal giorno successivo a quello di salvataggio delle tabelle. Data ultimo aggiornamento dei valori calcolati: 14/10/2021 01:43:24  
Gli aggiornamenti dei prospetti del riepilogo triennale vengono effettuati solo per gli ultimi 3 anni di rilevazione

PERSONALE (Tab.2 e SI1)				Costo del lavoro (in euro)(Tab.14)				Spese/costi medi pro-capite(in euro)			
Unità/n.contratti	2018	2019	2020		2018	2019	2020	valori annui lordi	2018	2019	2020
Personale a tempo determinato	0	0,01	0,25	Retribuzioni, codice P015	0	495	0	valore medio	-	49.500	0
L.S.U./L.P.U.	1,14	1,2	0,67	Retribuzioni, codice P065	10.581	10.070	2.557	valore medio	9.282	8.392	3.816
Lavoratori Interinali	0	0	0	Retribuzioni, codice L105+P062	0	0	0	valore medio	-	-	-
Con Contratti formazione lavoro	0	0	0	Retribuzioni, codice P016	0	0	0	valore medio	-	-	-
N. contratti co.co.co (SI1)	0	0	0	Oneri per co.co.co. (codice L108)	0	0	0	valore medio riferito ai contratti di cococo attivi nell'anno	-	-	-
N. incarichi di studio/ricerca e di consulenza (SI1)	0	0	0	Oneri per incarichi di studio/ricerca e di consulenza (codice L109)	0	0	0	valore medio riferito agli incarichi attivi nell'anno	-	-	-
N. contratti per prestazioni professionali consistenti nella resa di servizi o adempimenti obbligatori per legge (SI1)	0	0	0	Oneri per contratti resa servizi o adempimenti obbligatori per legge (codice L115)	0	0	0	valore medio riferito agli incarichi attivi nell'anno	-	-	-

Valore medio pro-capite della spesa non calcolabile se il personale di riferimento/contratti è uguale a zero

# Tabella di Riconciliazione

Voci di Spesa/Costo	Importo Sico	Importo Siope	Importo Bilancio	Nota
Totale T12	328368	427332	0	Da esaminare con 5.813,00 ?Retribuz. Pers. a tempo det.? per un tot. di 433.145,00. Aggiungere 790,67 per TFR dedotta in fase di pagamento, 14.020,75 per ex Merloni pagati tit. 2^, 1.022,00 per ?bonus cura Italia? pagati tit. 7^ e 6,32 pagati nella voce ?Contr. obbligatori? ma relativi a voci stipendiali. Inoltre vanno tolti 18.959,20 ed E 5.611,69 per rimborsi cod. P074, 1.814,25 per compensi pers.le tempo det. cessato cod.L110 e 174,93 pagati nelle voci stipendiali ma relativi a contributi.
Totale T13	86634			
Assegno T14	7423			
<b>TOTALE PARZIALE</b>	<b>422425</b>	0	0	
L011 - EROGAZIONE BUONI PASTO	108	108	0	
L108 - CONTRATTI DI COLLABORAZIONE COORDINATA E CONTINUATIVA	0	0	0	
L109 - INCARICHI LIBERO PROFESSIONALI/STUDIO/RICERCA/CONSULENZA	0	0	0	
P015 - RETRIBUZIONI PERSONALE A TEMPO DETERMINATO	0	5813	0	Il dato SIOPE di E 5.813,00 va esaminato congiuntamente al dato di E 427.332,00 di cui al punto 1) indicato alla voce ?Vedi punto 1)
P035 - CONTRIBUTI A CARICO DELL'AMM. PER FONDI PREV. COMPLEMENTARE	239	0	0	Quota a carico dell'Ente relativa all'adesione alla previdenza complementare da parte di n. 1 dipendente (quota parte cap. 512);
P055 - CONTRIBUTI A CARICO DELL'AMM.NE SU COMP. FISSE E ACCESSORIE	113554	116862	0	al dato SIOPE detrarre 1.462,89 e 5.053,93 per rimborsi cod. P074, 238,68 per fondo Perseo cod. P035 e 6,32 pagati all'interno della voce ?Contributi obbligatori per il personale? ma relativi a voci stipendiali (Vedi punto 1d) Inoltre aggiungere 3.279,02 per contributi prev. su compensi ex Merloni pagati nel titolo 2^e 174,93 pagati all'interno di voci stipendiali ma relativi a contributi obbligatori per il personale (Vedi punto 1g)
P058 - QUOTE ANNUE ACCANTONAMENTO TFR O ALTRA IND. FINE SERVIZIO	0	0	0	
P061 - IRAP	35486	37418	0	Al dato SIOPE di E 37.418,00 vanno detratti: - E 105,35 per rimborsi indicati al cod. P074 - E 3.018,48 per quota IRAP su compensi ad amministratori comunali; Vanno aggiunti: E 1.190,89 per quota IRAP su compensi ex Merloni pagata all'interno del titolo 2^

Voci di Spesa/Costo	Importo Sico	Importo Siope	Importo Bilancio	Nota
P062 - ONERI PER I CONTRATTI DI SOMMINISTRAZIONE(INTERINALI)	0	0	0	
P065 - COMPENSI PER PERSONALE LSU/LPU	2557	0	0	Totale pagamenti su Cap. 731 di bilancio per E 120,00 su cap. 551 per E 794,13 oltre a quota parte del cap. 830 (per E 321,37) e del cap. 501 (per E 1.321,00);
SOMME RIMBORSATE ALLE AMMINISTRAZIONI PER SPESE DI PERSONALE (sommatoria dei diversi rimborsi presenti in tabella 14)	31193	0	0	e q.p. cap. 80 e 30 per stipendi, E 5053,93 q.p. cap. 40 230 per oneri prev.li) E 7.179,93 Comune di Schio (E 5.611,69 q.p. cap. 220 per voci stip., E 1.462,89 q.p. cap. 230 per oneri prev.li ed E 105,35 q.p. cap. 231 per IRAP)
<b>TOTALE GENERALE</b>	<b>605562</b>	<b>587533</b>	<b>0</b>	
RIMBORSI RICEVUTI DALLE AMMINISTRAZIONI PER SPESE DI PERSONALE (a riduzione) (sommatoria dei diversi rimborsi presenti in tabella 14)	5330	0	0	E 1.138,83 Rimborso dalla Prefettura per Referendum Popolare del 05/03/2020 q.p. cap. 104 E 3.491,28 Rimborso dalla Prefettura per Consultazioni del 20-21/09/2020 q.p. cap. 104 E 699,67 Rimborso dalla Prefettura per spese di sanificazione locali per consultazioni del 20-21/09/2020 q.p. 295
<b>TOTALE GENERALE AL NETTO DEI RIMBORSI</b>	<b>600232</b>	<b>587533</b>	<b>0</b>	



## Commenti Organi Di Controllo

Nessun commento inserito degli organi di controllo

## Visualizzazione del Limite 2016

Il sistema controlla che il totale delle risorse della T15, detratte le voci non soggette alla verifica al limite 2016 indicate nella voce LEG398, sia inferiore al limite 2016 indicato nella voce LEG428, con tolleranza di 1000 €.

<b>VOCE</b>	<b>SEGRETARI</b>	<b>PERSONALE NON DIRIGENTE</b>	<b>Totale Amministrazione</b>
<b>Totale risorse tabella 15</b>	0	98607	98607
<b>Totale voci non rilevanti ai fini della verifica del limite 2016 (#)</b>	0	21596	21596
<b>Totale risorse soggette alla verifica del limite (a-b)</b>	0	77011	77011
<b>Limite 2016 di cui all'articolo 23, comma 2 del DLgs 75/2017 (##)</b>	0	77073	77073
<b>Coerenza con tolleranza di 1000 €</b>			<b>OK</b>

(#) Voce LEG398 della scheda SICI della corrispondente macro-categoria

(##) Voce LEG428 della scheda SICI della corrispondente macro-categoria

Firma del Responsabile del procedimento amministrativo di cui alla L. n. 241/90 .....

**Si attesta la conformità? dei dati con le scritture amministrativo contabili e, ove previsto, con quanto dichiarato nelle specifiche informazioni sulla Contrattazione integrativa ex art. 40-bis del d.lgs.165/2001 (tabelle 15 e schede SICI).**

**Si prende atto delle eventuali incongruenze segnalate dal sistema SICO e delle giustificazioni addotte dall'amministrazione.**

Firma del Presidente del collegio dei revisori .....

# Scheda Informativa 1

## Informazioni Istituzione

Partita IVA : 00267040244

Codice Fiscale : 00267040244

Telefono : 0445947074

Fax : 0445947682

Email : [ragioneria@comune.brogliano.vi.it](mailto:ragioneria@comune.brogliano.vi.it)

Via : PIAZZA ROMA

Numero Civico : 2

C.A.P. : 36070

Città? : BROGLIANO

Provincia : VI

Codice Catastale : B196

Popolazione residente : 4009

Superficie(Kmq) : 12.16

Indirizzo pagina web dell'ente : [www.comune.brogliano.vi.it](http://www.comune.brogliano.vi.it)

## Responsabile del Procedimento Amministrativo di cui alla legge 7/8/90, N.241 Capo II

(in assenza di tale indicazione sarà? considerato responsabile il direttore generale)

Cognome	Nome	Telefono	Fax	EMail
COSARO	VIRGILIO	0445947074	0445947682	<a href="mailto:ragioneria@comune.brogliano.vi.it">ragioneria@comune.brogliano.vi.it</a>

## Referente Da Contattare

Cognome	Nome	Telefono	Fax	EMail
COSARO	VIRGILIO	0445947074	0445947682	ragioneria@comune.brogliano.vi.it

## Riepilogo Domande Presenti Nella Circolare

*I modelli debbono essere sottoscritti dai revisori dei conti*

### Domande presenti in circolare:

INDICARE IL NUMERO DI UNITÀ DI PERSONALE UTILIZZATO A QUALSIASI TITOLO (COMANDO O ALTRO) NELLE ATTIVITÀ ESTERNALIZZATE CON ESCLUSIONE DELLE UNITÀ EFFETTIVAMENTE CESSATE A SEGUITO DI ESTERNALIZZAZIONI.	0
INDICARE IL NUMERO DEI CONTRATTI DI COLLABORAZIONE COORDINATA E CONTINUATIVA.	0
INDICARE IL NUMERO DEGLI INCARICHI LIBERO PROFESSIONALE, DI STUDIO, RICERCA E CONSULENZA.	0
INDICARE IL NUMERO DI CONTRATTI PER PRESTAZIONI PROFESSIONALI CONSISTENTI NELLA RESA DI SERVIZI O ADEMPIMENTI OBBLIGATORI PER LEGGE.	0
INDICARE IL TOTALE DELLE SOMME TRATTENUTE AI DIPENDENTI NELL'ANNO DI RILEVAZIONE PER LE ASSENZE PER MALATTIA IN APPLICAZIONE DELL'ART. 71 DEL D.L. N. 112 DEL 25/06/2008 CONVERTITO IN L. 133/2008.	783
QUANTI SONO I DIPENDENTI AL 31.12 IN ASPETTATIVA PER DOTTORATO DI RICERCA CON RETRIBUZIONE A CARICO DELL'AMMINISTRAZIONE AI SENSI DELL'ARTICOLO 2 DELLA LEGGE 476/1984 E S.M.?	0
QUANTE PERSONE SONO STATE IMPIEGATE NELL'ANNO (TEMPO DETER., CO.CO.CO., INCARICHI O ALTRI TIPI DI LAV. FLESSIBILE) IL CUI COSTO È TOTALMENTE SOSTENUTO CON FINANZIAMENTI ESTERNI DELL'U.E. O DI PRIVATI?	0
INDICARE IL NUMERO DELLE UNITÀ RILEVATE IN TABELLA 1 TRA I "PRESENTI AL 31.12" CHE RISULTAVANO TITOLARI DI PERMESSI PER LEGGE N. 104/92.	0
INDICARE IL NUMERO DELLE UNITÀ RILEVATE IN TABELLA 1 TRA I "PRESENTI AL 31.12" CHE RISULTAVANO TITOLARI DI PERMESSI AI SENSI DELL'ART. 42, C.5 D.LGS.151/2001 E S.M.	0
UNITÀ DI PERSONALE CON QUALIFICA DIRIGENZIALE ASSEGNATE AGLI UFFICI DI DIRETTA COLLABORAZIONE CON GLI ORGANI DI INDIRIZZO POLITICO	0
UNITÀ DI PERSONALE NON DIRIGENTE ASSEGNATE AGLI UFFICI DI DIRETTA COLLABORAZIONE CON GLI ORGANI DI INDIRIZZO POLITICO	0
UNITÀ DI PERS. EST. ALL'ISTITUZIONE, IN POSIZIONE DI COMANDO, DISTACCO, FUORI RUOLO, ESPERTI, CONSULENTI O CO.CO.CO ASSEGNATE AGLI UFFICI DI DIRETTA COLLABORAZIONE CON GLI ORGANI DI INDIRIZZO POLITICO	0
SPESA COMPLESSIVAMENTE SOSTENUTA PER IL PERSONALE CON QUALIFICA DIRIGENZIALE ASSEGNATO AGLI UFFICI DI DIRETTA COLLABORAZIONE CON GLI ORGANI DI INDIRIZZO POLITICO	0
SPESA COMPLESSIVAMENTE SOSTENUTA PER IL PERSONALE NON DIRIGENTE ASSEGNATO AGLI UFFICI DI DIRETTA COLLABORAZIONE CON GLI ORGANI DI INDIRIZZO POLITICO	0
SPESA PER IL PERSONALE ESTERNO ALL'ISTITUZ.,IN POSIZ. DI COMANDO/DISTACCO/FUORI RUOLO/ESPERTI/CONSULENTI/CO.CO.CO. ASSEGNATI AGLI UFFICI DI DIRETTA COLLABORAZIONE CON GLI ORGANI DI INDIRIZZO POLITICO	0
IMPORTO DEL LIMITE DI CUI ALL'ART .1, COMMA 557-QUATER O ART. 1, COMMA 562 DELLA LEGGE N. 296/2006 O DI ANALOGHE DISPOSIZIONI DELLE REGIONI E PROVINCE AUTONOME	507345
INDICARE IL NUMERO DI DIPENDENTI POSTI IN ESEZIONE DAL SERVIZIO PER EMERGENZA COVID-19	0

# Riepilogo Domande Presenti Nella Circolare

INDICARE IL NUMERO DEI GIORNI CONCESSI AI DIPENDENTI POSTI IN ESEZIONE DAL SERVIZIO PER EMERGENZA COVID-19

0

## Componenti Collegio dei Revisori (o Organo Equivalente)

Cognome	Nome	EMail (sostituisce l'ENTE RAPPRESENTATO delle rilevazioni precedenti)
PRETTO	GIANNI	gianni.pretto@bddp.it

**Note e chiarimenti alla  
rilevazione:**

# Scheda Informativa 1A

L'Ente fa parte di una "Unione di Comuni", ai sensi dell'art. 32 del d.lgs 267/2000 o di analoghe disposizioni delle Regioni e Province Autonome?	NO
Nel caso in cui siano stati esternalizzati dei servizi, l'Ente ha adempiuto a quanto previsto dall'articolo 6-bis del d.lgs. 165/2001 come modificato dall'art. 4 c. 2 del d.lgs. 75/2017?	NO
E' stato adottato il piano triennale dei fabbisogni di personale previsto dall'art.6, co 2, dlgs 165/2001 modificato dall'art.4 dlgs 75/2017 o analoghe disposizioni delle Regioni e Province Autonome?	SI
E' stato adottato il piano annuale delle assunzioni previsto o di analoghe disposizioni delle Regioni e Province Autonome?	SI
Al 31.12 le funzioni di Direttore Generale erano svolte da:	
- Soggetto appositamente incaricato;	
- Segretario comunale (art. 108 comma 4 d.lgs. 267/2000)	
L'ente ha attive al 31/12 convenzioni con altri enti ai sensi dell'art. 30 del T.U.E.L. , o di analoghe disposizioni delle Regioni e Province Autonome?	NO
E' stato istituito un ufficio / servizio disciplinare?	NO
Numero di unità di personale assunte come stagionali a progetto	
Numero di persone in ingresso o uscita con mobilità fra pubblico e privato ex art. 23 bis comma 7 d.lgs.165/2001 o di analoghe disposizioni delle Regioni e Province Autonome	
L'Ente ha provveduto a reinternalizzare funzioni o servizi?	NO
In caso di risposta affermativa si passa alla sottodomanda:	
Ha riassorbito il personale già dipendente di amministrazioni pubbliche secondo quanto previsto dall'art. 19 c. 8 del dlgs. n. 175/2016 e dell'art. 1 c. 872 della L. 205/2017?	
L'Ente ha proceduto alla revisione annuale delle partecipazioni societarie TUSP n. 175/2016?	SI
Numero di dirigenti della polizia locale	
Numero appartenenti alla polizia locale di categoria D	
Numero appartenenti alla polizia locale di categoria C	1
L'Ente gestisce funzioni fondamentali in forma associata ai sensi dell'art.14, comma 28, L.122/2010 e s.m. oggetto della sentenza additiva della Corte Costituzionale n. 33/2019?	NO
Quante funzioni con convenzioni?	
Quante funzioni con Unione di Comuni?	
Quanti ex LSU/LPU/ASU sono stati stabilizzati (a tempo indeterminato) nell'anno di rilevazione?	
Quanti ex LSU/LPU/ASU sono stati contrattualizzati a tempo determinato nell'anno di rilevazione?	



Quanti ex LSU/LPU/ASU, già contrattualizzati a tempo determinato, hanno avuto proroga nell'anno di rilevazione?	
L'ente ha rispettato l'equilibrio Pluriennale di bilancio?	SI
E' stato rispettato l'art. 1 c. 557 e il comma 557-quater, l.f. per l'anno 2007 e o analoga disposizione delle Regioni e Province Autonome?	SI
Con l'entrata in vigore dell'art. 33 del d.l. 34/2019 in materia di assunzioni (e del d.m. attuativo 17.3.2020),sono aumentate le capacità assunzionali dei Comuni rispetto alla previgente normativa?	SI
Quanti LSU sono stati stabilizzati in soprannumero in deroga alla dotazione organica e al piano del fabbisogno di personale, ai sensi dell'art. 1 c. 495 della L. 160/2019?	
L'Amministrazione ha individuato un responsabile della formazione del personale dipendente?	No
E' stato predisposto un piano di formazione?	No
67) N. dipendenti che nell'anno di rilevazione hanno partecipato a corsi di formazione	
<b>AREA TEMATICA</b>	
Finanza,contabilita' e tributi	2
Trasparenza e anticorruzione	
Sicurezza	
Innovazione digitale	
Patrimonio ,investimenti, finanziamenti	
Appalti e contratti	1
Personale	
Politiche sociali ed educative	2
Attività economiche produttive	
Soft skills (comunicazione, project management, informatica, lingue straniere,...)	
79) I corsi di formazione ai quali hanno partecipato dipendenti nell'anno di rilevazione sono stati erogati da :	
<b>AREA TEMATICA</b>	
Docenti interni all'Amministrazione	
Soggetti privati	6

Università	
SNA	
FormezPA	
IFEL-Fondazione ANCI	
Altri soggetti pubblici(regione,provincia,città metropolitana,ASL,...)	2
Ordini professionali	
Altro	
90) Gli interventi formativi sono stati prevalentemente determinati sulla base di :	
Indicazioni formulate dai responsabili di settore	SI
Un'analisi dei bisogni dell'organizzazione	NO
Un'analisi formalizzata delle competenze del personale	NO
Richieste dei dipendenti di volta in volta valutata	SI
Altro	

# Scheda Informativa 1A Convenzioni

LA TABELLA NON RISULTA RILEVATA

# T1 Personale a Tempo Indeterminato

Qualifica	Tempo Pieno		Part Time Inf. 50%		Part Time Sup. 50%		Totale Dipendenti al 31/12	
	U	D	U	D	U	D	U	D
POSIZIONE ECONOMICA D4	0	2	0	0	0	0	0	2
POSIZIONE ECONOMICA C5	1	2	0	0	0	0	1	2
POSIZIONE ECONOMICA C4	1	1	0	0	0	0	1	1
POSIZIONE ECONOMICA C2	0	2	0	0	0	1	0	3
POSIZ. ECON. B7 - PROFILO ACCESSO B3	0	0	0	0	0	1	0	1
POSIZ.ECON. B6 PROFILI ACCESSO B3	2	0	0	0	0	0	2	0
POSIZ.ECON. B4 PROFILI ACCESSO B3	0	0	0	0	0	1	0	1
<b>TOTALE :</b>	<b>4</b>	<b>7</b>	<b>0</b>	<b>0</b>	<b>0</b>	<b>3</b>	<b>4</b>	<b>10</b>

## T2 Personale con Contratto o Modalità? di Lavoro Flessibile

Categoria	A Tempo Determinato		Formazione Lavoro		Contratti di somministrazione (ex Interinale)		L.S.U./L.P.U.		Telelavoro/Smart working - Personale indicato in T1		Personale soggetto a Turnazione - Personale indicato in T1		Personale soggetto a Reperibilità? - Personale indicato in T1	
	U	D	U	D	U	D	U	D	U	D	U	D	U	D
<b>CATEGORIA C</b>	0	0,25	0	0	0	0	0	0	0	0	0	0	0	0
<b>CATEGORIA B</b>	0	0	0	0	0	0	0	0,67	0	0	0	0	0	0
<b>TOTALE :</b>	<b>0</b>	<b>0,25</b>	<b>0</b>	<b>0</b>	<b>0</b>	<b>0</b>	<b>0</b>	<b>0,67</b>	<b>0</b>	<b>0</b>	<b>0</b>	<b>0</b>	<b>0</b>	<b>0</b>

## T2A Personale con Rapporto di Lavoro Flessibile

Anzianità? di servizio maturata al 31/12, anche in modo non continuativo, nell'attuale o in altre amministrazioni	Fino a 1 anno		Da 1 a 2 anni		Da 2 a 3 anni		Oltre i 3 anni	
	U	D	U	D	U	D	U	D
<b>Personale con contratti di collaborazione coordinata e continuativa</b>	-	-	-	-	-	-	-	-
<b>Categoria</b>	<b>Tempo determinato</b>							
<b>CATEGORIA C</b>	0	0	0	0	0	0	0	1
<b>TOTALE Tempo determinato:</b>	<b>0</b>	<b>0</b>	<b>0</b>	<b>0</b>	<b>0</b>	<b>0</b>	<b>0</b>	<b>1</b>

## T3 Personale Comandato/Distaccato e Fuori Ruolo

	Personale dell'Amministrazione								Personale Esterno					
	Comandati / Distaccati		Fuori Ruolo		Convenzioni		Personale in aspettativa		Comandati / Distaccati		Fuori Ruolo		Convenzioni	
Qualifica	U	D	U	D	U	D	U	D	U	D	U	D	U	D
POSIZIONE ECONOMICA D6	0	0	0	0	0	0	0	0	0	0	0	0	1	0
POSIZIONE ECONOMICA D5	0	0	0	0	0	0	0	0	0	0	0	0	1	0
<b>TOTALE :</b>	<b>0</b>	<b>0</b>	<b>0</b>	<b>0</b>	<b>0</b>	<b>0</b>	<b>0</b>	<b>0</b>	<b>0</b>	<b>0</b>	<b>0</b>	<b>0</b>	<b>2</b>	<b>0</b>

## T4 Passaggi di Ruolo/Posizione Economica/Profilo

LA TABELLA NON RISULTA RILEVATA



# T5 Personale Cessato

Qualifica	COLLOCAMENT O A RIPOSO PER LIMITI DI ETA'		DIMISSIONI (CON DIRITTO A PENSIONE)		PASSAGGI PER ESTERNALIZZA ZIONI		PASSAGGI AD ALTRE AMMINISTRAZI ONI - STESSO COMPARTO		PASSAGGI AD ALTRE AMMINISTRAZI ONI - ALTRO COMPARTO		RISOLUZIONE RAPPORTO LAVORO		LICENZIAMENTI DISPOSTI DALL'ENTE		VINCITORI ALTRO CONCORSO PUBBLICO		ALTRE CAUSE		Totale
	U	D	U	D	U	D	U	D	U	D	U	D	U	D	U	D	U	D	
<b>POSIZIONE ECONOMICA D1</b>	-	-	-	-	-	-	-	-	-	-	-	-	-	-	0	1	-	-	1
<b>TOTALE</b>	<b>0</b>	<b>0</b>	<b>0</b>	<b>0</b>	<b>0</b>	<b>0</b>	<b>0</b>	<b>0</b>	<b>0</b>	<b>0</b>	<b>0</b>	<b>0</b>	<b>0</b>	<b>0</b>	<b>0</b>	<b>1</b>	<b>0</b>	<b>0</b>	<b>1</b>

# T6 Personale Assunto

LA TABELLA NON RISULTA RILEVATA

# T7 Dipendenti per Anzianità di Servizio

Fasce dipendenti per anzianità di servizio da - a :	0-5		6-10		11-15		16-20		21-25		26-30		31-35		36-40		41-43		44 e oltre		Totale Pers.
Qualifica	U	D	U	D	U	D	U	D	U	D	U	D	U	D	U	D	U	D	U	D	
POSIZIONE ECONOMICA D4	-	-	-	-	-	-	-	-	0	2	-	-	-	-	-	-	-	-	-	-	2
POSIZIONE ECONOMICA C5	-	-	-	-	-	-	-	-	0	1	-	-	-	-	1	1	-	-	-	-	3
POSIZIONE ECONOMICA C4	-	-	-	-	-	-	-	-	1	0	-	-	0	1	-	-	-	-	-	-	2
POSIZIONE ECONOMICA C2	-	-	-	-	-	-	-	-	0	2	-	-	0	1	-	-	-	-	-	-	3
POSIZ. ECON. B7 - PROFILO ACCESSO B3	-	-	-	-	-	-	-	-	0	1	-	-	-	-	-	-	-	-	-	-	1
POSIZ.ECON. B6 PROFILI ACCESSO B3	-	-	-	-	-	-	-	-	1	0	1	0	-	-	-	-	-	-	-	-	2
POSIZ.ECON. B4 PROFILI ACCESSO B3	-	-	-	-	-	-	0	1	-	-	-	-	-	-	-	-	-	-	-	-	1
<b>TOTALE :</b>	<b>0</b>	<b>0</b>	<b>0</b>	<b>0</b>	<b>0</b>	<b>0</b>	<b>0</b>	<b>1</b>	<b>2</b>	<b>6</b>	<b>1</b>	<b>0</b>	<b>0</b>	<b>2</b>	<b>1</b>	<b>1</b>	<b>0</b>	<b>0</b>	<b>0</b>	<b>0</b>	<b>14</b>

# T8 Dipendenti per Età

Fasce dipendenti per età da - a:	0-19		20-24		25-29		30-34		35-39		40-44		45-49		50-54		55-59		60-64		65-67		68-99		Tot. Pers.	
	U	D	U	D	U	D	U	D	U	D	U	D	U	D	U	D	U	D	U	D	U	D	U	D		
POSIZIONE ECONOMICA D4	-	-	-	-	-	-	-	-	-	-	-	-	-	0	1	0	1	-	-	-	-	-	-	-	-	2
POSIZIONE ECONOMICA C5	-	-	-	-	-	-	-	-	-	-	-	-	-	0	1	-	-	0	1	1	0	-	-	-	-	3
POSIZIONE ECONOMICA C4	-	-	-	-	-	-	-	-	-	-	-	-	-	-	-	0	1	-	-	1	0	-	-	-	-	2
POSIZIONE ECONOMICA C2	-	-	-	-	-	-	-	-	-	-	0	1	-	-	0	2	-	-	-	-	-	-	-	-	-	3
POSIZ. ECON. B7 - PROFILO ACCESSO B3	-	-	-	-	-	-	-	-	-	-	-	-	-	-	0	1	-	-	-	-	-	-	-	-	-	1
POSIZ.ECON. B6 PROFILI ACCESSO B3	-	-	-	-	-	-	-	-	-	-	-	-	-	-	-	1	0	1	0	-	-	-	-	-	-	2
POSIZ.ECON. B4 PROFILI ACCESSO B3	-	-	-	-	-	-	-	-	-	0	1	-	-	-	-	-	-	-	-	-	-	-	-	-	-	1
<b>TOTALE :</b>	<b>0</b>	<b>0</b>	<b>0</b>	<b>0</b>	<b>0</b>	<b>0</b>	<b>0</b>	<b>0</b>	<b>0</b>	<b>0</b>	<b>1</b>	<b>0</b>	<b>1</b>	<b>0</b>	<b>2</b>	<b>1</b>	<b>5</b>	<b>1</b>	<b>1</b>	<b>2</b>	<b>0</b>	<b>0</b>	<b>0</b>	<b>0</b>	<b>0</b>	<b>14</b>

## T9 Dipendenti per Titolo di Studio

Qualifica	FINO ALLA SCUOLA DELL'OBBLIGO		LICENZA MEDIA SUPERIORE		LAUREA BREVE		LAUREA		SPECIALIZZAZIONE POST LAUREA / DOTTORATO DI RICERCA		ALTRI TITOLI POST LAUREA		Totale
	U	D	U	D	U	D	U	D	U	D	U	D	
POSIZIONE ECONOMICA D4	-	-	-	-	-	-	0	2	-	-	-	-	2
POSIZIONE ECONOMICA C5	0	1	1	1	-	-	-	-	-	-	-	-	3
POSIZIONE ECONOMICA C4	0	1	-	-	-	-	1	0	-	-	-	-	2
POSIZIONE ECONOMICA C2	-	-	0	3	-	-	-	-	-	-	-	-	3
POSIZ. ECON. B7 - PROFILO ACCESSO B3	-	-	-	-	0	1	-	-	-	-	-	-	1
POSIZ.ECON. B6 PROFILI ACCESSO B3	2	0	-	-	-	-	-	-	-	-	-	-	2
POSIZ.ECON. B4 PROFILI ACCESSO B3	-	-	0	1	-	-	-	-	-	-	-	-	1
<b>Totale</b>	<b>2</b>	<b>2</b>	<b>1</b>	<b>5</b>	<b>0</b>	<b>1</b>	<b>1</b>	<b>2</b>	<b>-</b>	<b>-</b>	<b>-</b>	<b>-</b>	<b>14</b>

# T11 Giorni di Assenza

Qualifica	FERIE		ASSENZE PER MALATTIA RETRIBUITE		CONGEDI RETRIBUITI AI SENSI DELL'ART.42,C.5, DLGS 151/2001		LEGGE 104/92		ASS.RETRIB.:MATERNITA',CONGEDO PARENT.,MALATTI A FIGLIO		ALTRI PERMESSI ED ASSENZE RETRIBUITE		CONGEDI PARENTALI COVID-19		SCIOPERO		ALTRE ASSENZE NON RETRIBUITE		FORMAZIONE		Totale
	U	D	U	D	U	D	U	D	U	D	U	D	U	D	U	D	U	D	U	D	
POSIZIONE ECONOMICA D4	0	35	0	223	-	-	-	-	-	-	0	2	-	-	-	-	-	-	0	2	262
POSIZIONE ECONOMICA C5	35	49	0	17	-	-	-	-	-	-	2	19	-	-	-	-	-	-	0	1	123
POSIZIONE ECONOMICA C4	27	23	29	0	-	-	-	-	-	-	3	4	-	-	-	-	-	-	0	1	87
POSIZIONE ECONOMICA C2	0	82	0	16	-	-	-	-	-	-	0	9	-	-	-	-	-	-	0	1	108
POSIZ. ECON. B7 - PROFILO ACCESSO B3	0	18	-	-	-	-	-	-	-	-	0	1	-	-	-	-	-	-	-	-	19
POSIZ.ECON. B6 PROFILI ACCESSO B3	65	0	20	0	-	-	-	-	-	-	13	0	-	-	-	-	-	-	-	-	98
POSIZ.ECON. B4 PROFILI ACCESSO B3	0	32	-	-	-	-	-	-	-	-	-	-	-	-	-	-	-	-	-	-	32
<b>Totale</b>	<b>127</b>	<b>239</b>	<b>49</b>	<b>256</b>	<b>-</b>	<b>-</b>	<b>-</b>	<b>-</b>	<b>-</b>	<b>-</b>	<b>18</b>	<b>35</b>	<b>-</b>	<b>-</b>	<b>-</b>	<b>-</b>	<b>-</b>	<b>-</b>	<b>0</b>	<b>5</b>	<b>729</b>

# T12 Oneri per Competenze Stipendiali

Qualifica	MENSILITA'	STIPENDIO	I.I.S.	R.I.A.	R.I.A./ PROGR. ECONOMICA DI ANZIANITA'	PROGRESSIONE E PER CLASSI E SCATTI/FASCE RETRIBUTIVE	TREDICESIMA MENSILITA'	ARRETRATI PER ANNI PRECEDENTI	RECUPERI PER RITARDI ASSENZE ECC.	Importo Totale
	Num. Mesi	Importo								
<b>POSIZIONE ECONOMICA D4</b>	24	53.078	-	-	-	-	5.107	-	-	58.185
<b>POSIZIONE ECONOMICA C5</b>	36	68.710	-	1.004	-	-	5.850	-	-	75.564
<b>POSIZIONE ECONOMICA C4</b>	24	44.172	-	161	-	-	3.720	-	-	48.053
<b>POSIZIONE ECONOMICA C2</b>	34	59.016	-	149	-	-	4.965	-	-	64.130
<b>POSIZ. ECON. B7 - PROFILO ACCESSO B3</b>	11,48	19.878	-	-	-	-	1.673	-	-	21.551
<b>POSIZ.ECON. B6 PROFILI ACCESSO B3</b>	24	40.038	-	-	-	-	3.369	-	-	43.407
<b>POSIZ.ECON. B4 PROFILI ACCESSO B3</b>	10	16.121	-	-	-	-	1.357	-	-	17.478
<b>Totale</b>	163,48	301.013	-	1.314	-	-	26.041	-	-	328.368

# T13 Oneri per Indennita' e Compensi Accessori

## Qualifiche per le Voci di Spesa di Tipo I (Indennità)

IND. DI VACANZA CONTRATTUALE	IND. DI VIGILANZA	PERSONALE SCOLASTICO	RETRIBUZIONE DI POSIZIONE	RETRIBUZIONE DI RISULTATO	INDENNITA DI COMPARTO	ASSEGNO AD PERSONAM	INDENNITÀ ART. 42, COMMA 5-TER, D.LGS. 151/2001
<b>POSIZIONE ECONOMICA D4</b>							
372	0	0	13.948	3.609	1.246	0	0
<b>POSIZIONE ECONOMICA C5</b>							
481	0	0	0	0	1.649	0	0
<b>POSIZIONE ECONOMICA C4</b>							
309	1.111	0	0	0	1.099	0	0
<b>POSIZIONE ECONOMICA C2</b>							
413	0	0	0	0	1.557	0	0
<b>POSIZ. ECON. B7 - PROFILO ACCESSO B3</b>							
139	0	0	0	0	451	53	0
<b>POSIZ.ECON. B6 PROFILI ACCESSO B3</b>							
280	0	0	0	0	943	111	0
<b>POSIZ.ECON. B4 PROFILI ACCESSO B3</b>							
113	0	0	0	0	393	46	0
<b>TOTALE</b>							
<b>2.107</b>	<b>1.111</b>	<b>0</b>	<b>13.948</b>	<b>3.609</b>	<b>7.338</b>	<b>210</b>	<b>0</b>

Le qualifiche relative alle voci di spesa di tipo S e T sono a pagina seguente



**Qualifiche per le Voci di Spesa di Tipo S e T (Accessorie e Straordinari)**

INDENNITA' DI STAFF/COLLABORAZIONE	COMPENSI ONERI RISCHI E DISAGI	COMPENSO AGGIUNTIVO AL SEGR. COMUNALE QUALE DIR. GENERALE	INDENNITA' PER SPECIFICHE RESPONSABILITA'	COMPENSI PRODUTTIVITA'	INCENTIVI PER FUNZIONI TECNICHE	DIRITTI DI ROGITO-SEGRETERIA CONV.-IND.SCAVALCO	ONORARI AVVOCATI	COMPETENZE PERSONALE COMANDATO/DI STACCATO PRESSO L'AMM.NE	ELEMENTO PEREQUATIVO	INDENNITA' DI FUNZIONE	ARRETRATI ANNI PRECEDENTI	ALTRE SPESE ACCESSORIE ED INDENNITA' VARIE	STRAORDINARIO
<b>SEGRETARIO B</b>													
0	0	0	0	0	0	735	0	0	0	0	0	0	0
<b>POSIZIONE ECONOMICA D6</b>													
0	0	0	0	0	0	0	0	3.189	0	0	0	0	0
<b>POSIZIONE ECONOMICA D5</b>													
0	0	0	0	0	0	0	0	11.427	0	0	0	0	0
<b>POSIZIONE ECONOMICA D4</b>													
0	0	0	0	0	3.627	0	0	0	144	0	0	95	0
<b>POSIZIONE ECONOMICA C5</b>													
0	0	0	2.400	2.098	8.255	0	0	0	612	0	0	168	941
<b>POSIZIONE ECONOMICA C4</b>													
0	692	0	600	1.720	0	0	0	0	432	0	0	532	1.973
<b>POSIZIONE ECONOMICA C2</b>													
0	207	0	1.650	1.690	2.139	0	0	0	748	0	0	577	2.212
<b>POSIZ. ECON. B7 - PROFILO ACCESSO B3</b>													
0	0	0	750	560	0	0	0	0	253	0	0	91	512
<b>POSIZ.ECON. B6 PROFILI ACCESSO B3</b>													
0	1.624	0	0	1.735	0	0	0	0	552	0	0	186	2.433
<b>POSIZ.ECON. B4 PROFILI ACCESSO B3</b>													
0	0	0	0	439	0	0	0	0	240	0	0	73	0
<b>TOTALE</b>													
<b>0</b>	<b>2.523</b>	<b>0</b>	<b>5.400</b>	<b>8.242</b>	<b>14.021</b>	<b>735</b>	<b>0</b>	<b>14.616</b>	<b>2.981</b>	<b>0</b>	<b>0</b>	<b>1.722</b>	<b>8.071</b>

La tabella relativa ai totali generali di tabella T13 si trova a pagina seguente

**Totale generale di Tabella T13**

<b>Qualifica</b>	<b>Indennità</b>	<b>Accessorie</b>	<b>Straordinari</b>	<b>TOTALE</b>
<b>POSIZIONE ECONOMICA D4</b>	19.175	3.866	0	<b>23.041</b>
<b>POSIZIONE ECONOMICA C5</b>	2.130	13.533	941	<b>16.604</b>
<b>POSIZIONE ECONOMICA C4</b>	2.519	3.976	1.973	<b>8.468</b>
<b>POSIZIONE ECONOMICA C2</b>	1.970	7.011	2.212	<b>11.193</b>
<b>POSIZ. ECON. B7 - PROFILO ACCESSO B3</b>	643	1.654	512	<b>2.809</b>
<b>POSIZ.ECON. B6 PROFILI ACCESSO B3</b>	1.334	4.097	2.433	<b>7.864</b>
<b>POSIZ.ECON. B4 PROFILI ACCESSO B3</b>	552	752	0	<b>1.304</b>
<b>SEGRETARIO B</b>	0	735	0	<b>735</b>
<b>POSIZIONE ECONOMICA D6</b>	0	3.189	0	<b>3.189</b>
<b>POSIZIONE ECONOMICA D5</b>	0	11.427	0	<b>11.427</b>
<b>TOTALE</b>				<b>86.634</b>

# T14 Altri Oneri che Concorrono a formare il Costo del Lavoro

Il versamento della quota Irap avviene con la percentuale di 'Irap commerciale' - No

Voci di spesa :	Importo
ASSEGNI PER IL NUCLEO FAMILIARE	7.423
GESTIONE MENSE	0
EROGAZIONE BUONI PASTO	108
FORMAZIONE DEL PERSONALE	302
BENESSERE DEL PERSONALE	8.842
EQUO INDENNIZZO AL PERSONALE	0
SOMME CORRISPOSTE AD AGENZIA DI SOMMINISTRAZIONE(INTERINALI)	0
COPERTURE ASSICURATIVE	2.700
CONTRATTI DI COLLABORAZIONE COORDINATA E CONTINUATIVA	0
INCARICHI LIBERO PROFESSIONALI/STUDIO/RICERCA/CONSULENZA	0
CONTRATTI PER RESA SERVIZI/ADEMPIMENTI OBBLIGATORI PER LEGGE	0
ALTRE SPESE	3.920
RETRIBUZIONI PERSONALE A TEMPO DETERMINATO	0
RETRIBUZIONI PERSONALE CON CONTRATTO DI FORMAZIONE E LAVORO	0
INDENNITA' DI MISSIONE E TRASFERIMENTO	0
CONTRIBUTI A CARICO DELL'AMM. PER FONDI PREV. COMPLEMENTARE	239
CONTRIBUTI A CARICO DELL'AMM.NE SU COMP. FISSE E ACCESSORIE	113.554
QUOTE ANNUE ACCANTONAMENTO TFR O ALTRA IND. FINE SERVIZIO	0
IRAP	35.486
ONERI PER I CONTRATTI DI SOMMINISTRAZIONE(INTERINALI)	0

<b>Voci di spesa :</b>	<b>Importo</b>
COMPENSI PER PERSONALE LSU/LPU	2.557
SOMME RIMBORSATE PER PERSONALE COMAND./FUORI RUOLO/IN CONV.	31.193
ALTRE SOMME RIMBORSATE ALLE AMMINISTRAZIONI	0
SOMME RICEVUTE DA U.E. E/O PRIVATI (-)	0
RIMBORSI RICEVUTI PER PERS. COMAND./FUORI RUOLO/IN CONV. (-)	0
ALTRI RIMBORSI RICEVUTI DALLE AMMINISTRAZIONI (-)	5.330
<b>Totale</b>	<b>200.994</b>
Elenco istituzioni ed importi dei rimborsi effettuati	
Codice P071: E. 24.015,45 Comune di Recoaro Terme E. 7.179,93 Comune di Schio	
Elenco istituzioni ed importi dei rimborsi ricevuti	
Codice P099: E. 1.138,83 Prefettura per Referendum Popolari del 05/03/2020 E. 3.491,28 Prefettura per consultazioni del 20-21/09/2020 E. 699,67 Prefettura per spese di pulizia e sanificazione locali consultazioni elettorali del 20-21/09/2020	

# T15 Fondo per la contrattazione integrativa

## Macrocategoria PERSONALE NON DIRIGENTE

Voci di spesa :	Importo di competenza	
	Costituzione	Destinazione
Fondo risorse decentrate		
Risorse fisse aventi carattere di certezza e stabilità		
ART 67 C 1 CCNL 16-18 - UNICO IMPORTO CONSOLIDATO 2017	34.137	0
ART 67 C 1 L A CCNL 16-18 - INCREM 83,20 EURO DAL 31.12.2018	1.248	0
ART 67 C 2 L B CCNL 16-18 - RIDET. PER INCREM. STIP. CCNL	1.226	0
ART 67 C 2 L C CCNL 16-18 - RIA E ASS. AD PERS. CESSATO	876	0
totale Risorse fisse aventi carattere di certezza e stabilità Fondo risorse decentrate	37.487	0
Risorse variabili		
ART 113 DLGS 50/2016 - QUOTE INCENTIVI FUNZIONI TECNICHE	18.550	0
ART 67 C 3 L E CCNL 16-18 - RISP. STRAORD. CONS. ANNO PREC.	572	0
ART 67 C 3 L H CCNL 16-18 - INTEGRAZIONE 1,2% M.S. 1997	2.397	0
ART 67 C 3 L I CCNL 16-18-RIS. OBIETT. ENTE ANCHE MANTEN.	13.158	0
totale Risorse variabili Fondo risorse decentrate	34.677	0
totale Fondo risorse decentrate	72.164	0
Posizioni organizzative (bilancio)		
Risorse a carico del bilancio		
ARTT 15 C 4, 67 C 1 CCNL 16-18 - RIS. DEST. P.O. 2017	22.734	0
ART 7 C 4 L U CCNL 16-18 - INCREM. RISORSE DESTINATE P.O.	868	0

**Macrocategoria PERSONALE NON DIRIGENTE**

Voci di spesa :	Importo di competenza	
	Costituzione	Destinazione
totale Risorse a carico del bilancio P.O. (bilancio)	23.602	0
totale P.O. (bilancio)	23.602	0
Straordinario (bilancio)		
Risorse a carico del bilancio		
ART 14 CCNL 98-01 - RIS STRAORDINARIO ORDINARIO ANNO 2017	2.841	0
totale Risorse a carico del bilancio Straordinario (bilancio)	2.841	0
totale Straordinario (bilancio)	2.841	0
Fondo risorse decentrate		
Destinazioni erogate per prestazioni rese nell'anno di riferimento		
ART 68 C 1 CCNL 16-18 - DIFFERENZIALI PROGR. EC. STORICHE	0	27.225
ART 68 C 1 CCNL 16-18 - IND. COMPARTO QUOTA CARICO FONDO	0	6.642
ART 68 C 2 L A CCNL 16-18 - PERFORMANCE ORGANIZZATIVA	0	3.160
ART 68 C 2 L B CCNL 16-18 - PERFORMANCE INDIVIDUALE	0	6.226
ART 68 C 2 L C CCNL 16-18 - IND. COND. LAV. EX ART.70-BIS	0	2.320
ART 68 C 2 L E CCNL 16-18 - SPECIFICHE RESPONSABILITÀ	0	5.812
ART 113 DLGS 50/2016 - INCENTIVI FUNZIONI TECNICHE	0	18.514
totale Destinazioni erogate per prestazioni rese nell'anno di riferimento Fondo risorse decentrate	0	69.899
totale Fondo risorse decentrate	0	69.899
Posizioni organizzative (bilancio)		
Destinazioni erogate per prestazioni rese nell'anno di riferimento		
ART 15 C 1 CCNL 16-18 - RETRIB. DI POSIZIONE	0	19.498

**Macrocategoria PERSONALE NON DIRIGENTE**

Voci di spesa :	Importo di competenza	
	Costituzione	Destinazione
totale Destinazioni erogate per prestazioni rese nell'anno di riferimento P.O. (bilancio)	0	19.498
totale P.O. (bilancio)	0	19.498
Straordinario (bilancio)		
Destinazioni erogate per prestazioni rese nell'anno di riferimento		
ART 14 CCNL 98-01 - STRAORDINARIO ORDINARIO	0	2.345
totale Destinazioni erogate per prestazioni rese nell'anno di riferimento Straordinario (bilancio)	0	2.345
totale Straordinario (bilancio)	0	2.345
<b>Totale</b>	<b>98.607</b>	<b>91.742</b>

# SICI

## Monitoraggio della contrattazione integrativa

Macrocategoria **SEGRETARI**

### RISPETTO DI SPECIFICI LIMITI DI LEGGE

428 Importo del limite 2016 riferito alla presente macrocategoria (euro)

398 Totale risorse della tabella 15 della presente macro-categoria non rilevanti ai fini della verifica del limite art. 23 c. 2 Dlgs 75/2017 (euro)

### INFORMAZIONI / CHIARIMENTI

209 Informazioni/chiarimenti da parte dell'Organo di controllo (max 1.500 caratteri)

127 Informazioni/chiarimenti da parte dell'Amministrazione (max 1.500 caratteri)

Nel corso dell'anno 2016 e stata rimborsata al Comune di Velo d'Astico la somma di E 3.596,40 quale quota di indennita di posizione del Segretario Comunale in convenzione



**Macrocategoria DIRIGENTI****FONDO RELATIVO ALL'ANNO DI RILEVAZIONE / TEMPISTICA DELLA C.I.**

353 In caso di certificazione disgiunta: data di certificazione della sola costituzione del fondo/i specificamente riferita all'anno di rilevazione (art. 40-bis, c.1 del Dlgs 165/2001)

354 In caso di certificazione disgiunta: data di certificazione del solo contratto integrativo economico specificamente riferito al fondo/i dell'anno di rilevazione, sulla base di certificazione costituzione fondo effettuata in precedenza (art. 40-bis, c.1 del Dlgs 165/2001)

355 In caso di certificazione congiunta: data di certificazione tanto della costituzione del fondo che del contratto integrativo economico specificamente riferito al fondo/i dell'anno di rilevazione (art. 40-bis, c.1 del Dlgs 165/2001)

195 Annualità di ritardo nella certificazione del fondo/i contrattazione integrativa alla compilazione/rettifica della presente scheda (0=almeno costituzione fondo/i anno rilevazione certif.; 1=almeno costituzione fondo/i anno precedente certif. ecc.)

**RISPETTO DI SPECIFICI LIMITI DI LEGGE**

428 Importo del limite 2016 riferito alla presente macrocategoria (euro)

429 Di cui, sempre con riferimento alla presente macrocategoria, variazione del limite 2016 in aumento ex art. 33, commi 1-2, del DL n. 34/2019 (cfr. Circolare, euro)

398 Totale risorse della tabella 15 della presente macro-categoria non rilevanti ai fini della verifica del limite art. 23 c. 2 Dlgs 75/2017 (euro)

265 (eventuale) Importo del co-finanziamento al recupero riferito alla annualità corrente del recupero di risorse in eccesso ai sensi dell'art. 4, c. 2 del DL 16/2014 (euro)

**ORGANIZZAZIONE E INCARICHI**

191 Numero complessivo di funzioni dirigenziali previste nell'ordinamento

299 Numero di posizioni dirigenziali preposte alle strutture organizzative complesse ai sensi dell'art. 27, c. 5 del Ccnl 23.12.1999 e s.m.i. effettivamente coperte alla data del 31.12 dell'anno di rilevazione

300 Valore medio su base annua della retribuzione di posizione previsto per le strutture organizzative complesse di cui all'art. 27, c. 5 del Ccnl 23.12.1999 e s.m.i. (euro)	
268 Numero di posizioni dirigenziali effettivamente coperte alla data del 31.12 dell'anno di rilevazione per la fascia più elevata	
269 Numero di posizioni dirigenziali effettivamente coperte alla data del 31.12 dell'anno di rilevazione per la fascia meno elevata	
270 Numero di posizioni dirigenziali effettivamente coperte alla data del 31.12 dell'anno di rilevazione per le restanti fasce	
136 Valore unitario su base annua della retribuzione di posizione previsto per la fascia più elevata (euro)	
179 Valore unitario su base annua della retribuzione di posizione previsto per la fascia meno elevata (euro)	
161 Valore unitario su base annua della retribuzione di posizione previsto per le restanti fasce (valore medio in euro)	
271 Numero di posizioni dirigenziali effettivamente coperte alla data del 31.12 dell'anno di rilevazione con incarico ad interim	
272 Valore medio su base annua della retribuzione per gli incarichi dirigenziali ad interim (risultato in euro)	
<b>PERFORMANCE / RISULTATO</b>	
137 Importo totale della retribuzione di risultato erogata a valere sul fondo dell'anno di rilevazione (euro)	
152 % di risorse aggiuntive ex art. 26, c. 3 del Ccnl 23.12.1999 (variabile) in proporzione alle risorse stabili del fondo dell'anno di rilevazione	
115 Importo totale della retribuzione di risultato non erogata a seguito della valutazione non piena con riferimento al fondo dell'anno di rilevazione (euro)	
159 Le retribuzioni di risultato sono correlate alla valutazione della prestazione dei dirigenti (S/N)?	
273 Sono utilizzati indicatori di risultato attinenti all'Ufficio o all'Ente nel suo complesso per la valutazione della retribuzione di risultato (S/N)?	
274 Sono utilizzati giudizi del nucleo di valutazione o di altro analogo organismo per la valutazione della retribuzione di risultato (S/N)?	
275 Sono utilizzati ai fini della valutazione dei dirigenti meccanismi di confronto con le performance di altri enti (benchmarking) (S/N)?	
<b>RILEVAZIONE CEPEL</b>	
120 Sono stati costituiti i nuclei di valutazione per il personale dirigente (S/N)?	

150 Sono costituiti in forma singola o associata?	
286 Viene effettuata la valutazione delle prestazioni e dei risultati dei dirigenti (art. 14 del Ccnl 23.12.1999) (S/N)?	
147 La valutazione delle prestazioni e dei risultati è effettuata in forma singola o associata?	
<b>INFORMAZIONI / CHIARIMENTI</b>	
209 Informazioni/chiarimenti da parte dell'Organo di controllo (max 1.500 caratteri)	
127 Informazioni/chiarimenti da parte dell'Amministrazione (max 1.500 caratteri)	

**Macrocategoria PERSONALE NON DIRIGENTE****FONDO RELATIVO ALL'ANNO DI RILEVAZIONE / TEMPISTICA DELLA C.I.**

353 In caso di certificazione disgiunta: data di certificazione della sola costituzione del fondo/i specificamente riferita all'anno di rilevazione (art. 40-bis, c.1 del Dlgs 165/2001)	
354 In caso di certificazione disgiunta: data di certificazione del solo contratto integrativo economico specificamente riferito al fondo/i dell'anno di rilevazione, sulla base di certificazione costituzione fondo effettuata in precedenza (art. 40-bis, c.1 del Dlgs 165/2001)	
355 In caso di certificazione congiunta: data di certificazione tanto della costituzione del fondo che del contratto integrativo economico specificamente riferito al fondo/i dell'anno di rilevazione (art. 40-bis, c.1 del Dlgs 165/2001)	28-12-2020
195 Annualità di ritardo nella certificazione del fondo/i contrattazione integrativa alla compilazione/rettifica della presente scheda (0=almeno costituzione fondo/i anno rilevazione certif.; 1=almeno costituzione fondo/i anno precedente certif. ecc.)	0

**RISPETTO DI SPECIFICI LIMITI DI LEGGE**

428 Importo del limite 2016 riferito alla presente macrocategoria (euro)	77073
429 Di cui, sempre con riferimento alla presente macrocategoria, variazione del limite 2016 in aumento ex art. 33, commi 1-2, del DL n. 34/2019 (cfr. Circolare, euro)	
398 Totale risorse della tabella 15 della presente macro-categoria non rilevanti ai fini della verifica del limite art. 23 c. 2 Dlgs 75/2017 (euro)	21596
362 Importo del limite di cui all'art. 9, comma 28 del decreto legge n. 78/2010 riferito all'anno corrente (euro)	3413
364 Importo del limite di cui all'art. 9, comma 28 del decreto legge n. 78/2010 utilizzato ai fini delle assunzioni effettuate nell'anno corrente ai sensi dell'art. 20, comma 3 del Dlgs 75/2017 (stipendio, accessorio e O.R. a carico dell'amministrazione)	0
265 (eventuale) Importo del co-finanziamento al recupero riferito alla annualità corrente del recupero di risorse in eccesso ai sensi dell'art. 4, c. 2 del DL 16/2014 (euro)	0

**ORGANIZZAZIONE E INCARICHI**

365 Numero totale delle posizioni di lavoro dell'area delle posizioni organizzative previste nell'ordinamento ai sensi degli artt.13 o 17 del Ccnl 22.5.2018	3
145 Numero di posizioni organizzative effettivamente coperte alla data del 31.12 dell'anno di rilevazione per la fascia più elevata	1
160 Numero di posizioni organizzative effettivamente coperte alla data del 31.12 dell'anno di rilevazione per la fascia meno elevata	1
154 Numero di posizioni organizzative effettivamente coperte alla data del 31.12 dell'anno di rilevazione per le restanti fasce	1
136 Valore unitario su base annua della retribuzione di posizione previsto per la fascia più elevata (euro)	7859
179 Valore unitario su base annua della retribuzione di posizione previsto per la fascia meno elevata (euro)	1813
161 Valore unitario su base annua della retribuzione di posizione previsto per le restanti fasce (valore medio in euro)	6026
366 Numero complessivo di incarichi di specifica responsabilità ai sensi dell'art. 70-quinquies, c. 1, Ccnl 22.5.2018 in essere al 31.12 dell'anno di rilevazione	9
<b>PROGRESSIONI ECONOMICHE ORIZZONTALI A VALERE SUL FONDO DELL'ANNO DI RILEVAZIONE</b>	
374 E' stata verificata la sussistenza del requisito di cui all'art. 16, c. 6 del Ccnl 22.5.2018 ai fini delle PEO (S/N) ?	
111 Numero dei dipendenti che hanno concorso alle procedure per le PEO a valere sul fondo dell'anno di rilevazione	0
188 Numero totale delle PEO effettuate a valere sul fondo dell'anno di rilevazione	0
119 Le PEO riferite all'anno di rilevazione sono riferite ad un numero limitato di dipendenti (cioè non superiori al 50% degli aventi diritto) ed operate con carattere di selettività secondo quanto previsto dall'art. 23 c. 2 del DLgs 150/2009 (S/N)?	
401 Le PEO riferite all'anno di rilevazione hanno rispettato le indicazioni di cui all'art. 16, comma 7 del Ccnl 22.5.2018 di non retrodatazione oltre il 1 gennaio dell'anno di perfezionamento del contratto integrativo (S/N)?	
133 Importo delle risorse destinate alle PEO contrattate e certificate a valere sul fondo dell'anno di rilevazione (euro)	
<b>PERFORMANCE / RISULTATO</b>	
367 L'ente ha rispettato l'indicazione di cui all'art. 68 c. 3 del Ccnl 22.5.2018 di destinare almeno il 30% delle risorse variabili del fondo dell'anno di rilevazione a performance Individuale (S/N)?	SI

368 Importo totale della performance individuale erogata a valere sul fondo dell'anno di rilevazione (euro)	6226
369 Importo totale della performance organizzativa erogata a valere sul fondo dell'anno di rilevazione (euro)	3160
370 Importo totale della performance (individuale e organizzativa) non erogata a seguito della valutazione non piena con riferimento al fondo dell'anno di rilevazione (euro)	0
371 Importo totale della retribuzione di risultato riferita ad incarichi dell'area delle posizioni organizzative, erogato a valere sull'anno di rilevazione (euro)	0
372 Importo totale della retribuzione di risultato relativo ad incarichi dell'area delle posizioni organizzative, non erogato a seguito della valutazione non piena con riferimento all'anno di rilevazione (euro)	0
373 % delle risorse aggiuntive di cui all'art. 67, c. 5, lettera b) del Ccnl 22.5.2018 (variabile) in proporzione alle risorse stabili del fondo dell'anno di rilevazione	35,1 %
<b>RILEVAZIONE CEPEL</b>	
194 Viene effettuata la valutazione delle prestazioni e dei risultati dei dipendenti (art. 6 del Ccnl 31.3.1999) (S/N) ?	SI
147 La valutazione delle prestazioni e dei risultati è effettuata in forma singola o associata?	SINGOLA
182 Quale è il valore massimo in percentuale dell'indennità di risultato rispetto all'indennità di posizione (art.10, c. 3 del Ccnl 31.3.1999)?	17,39 %
<b>INFORMAZIONI / CHIARIMENTI</b>	
209 Informazioni/chiarimenti da parte dell'Organo di controllo (max 1.500 caratteri)	
127 Informazioni/chiarimenti da parte dell'Amministrazione (max 1.500 caratteri)	